

继电器位置分布

继电器一览，自 2002 年 6 月

1 - 继电器板上的继电器位置分配

- 继电器板上的继电器 → 802/2 页

1 - 13 座辅助继电器支架上继电器板上方的继电器位置分配:

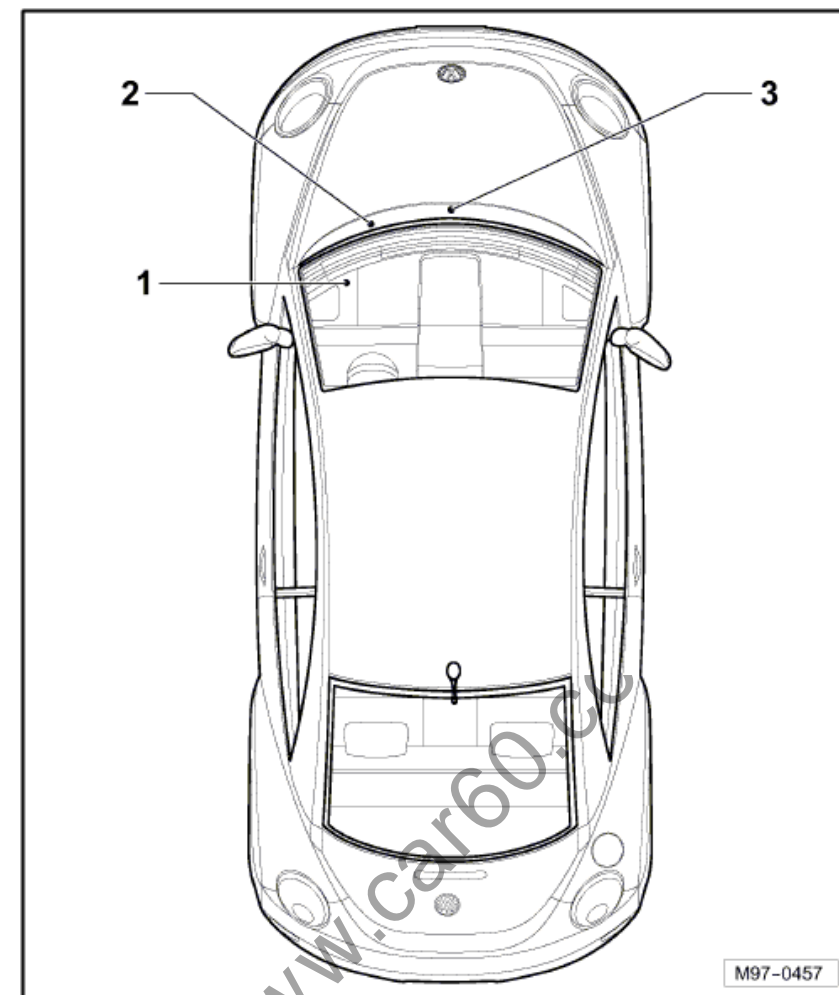
- 13座辅助继电器支架上继电器板上方的继电器 → 802/3 页

2 - 在继电器壳体中

- 在继电器壳体中，在发动机舱内左侧，制动液罐左侧，在壳体内
- 继电器分配，自 2003 年款至 2005 年款 → 802/7 页

3 - 附加继电器底座

- 排水槽中部继电器
- 仅针对配备1.9 L，型号代码为BEW的发动机的车辆
- 继电器位置 → 802/8 页



继电器板上的继电器位置分配

1 - 双音喇叭继电器 -J4- (53)

2 - X 触点卸荷继电器 -J59- (100), (213)

3 - 未占用

4 - 燃油泵继电器-J17-(409)

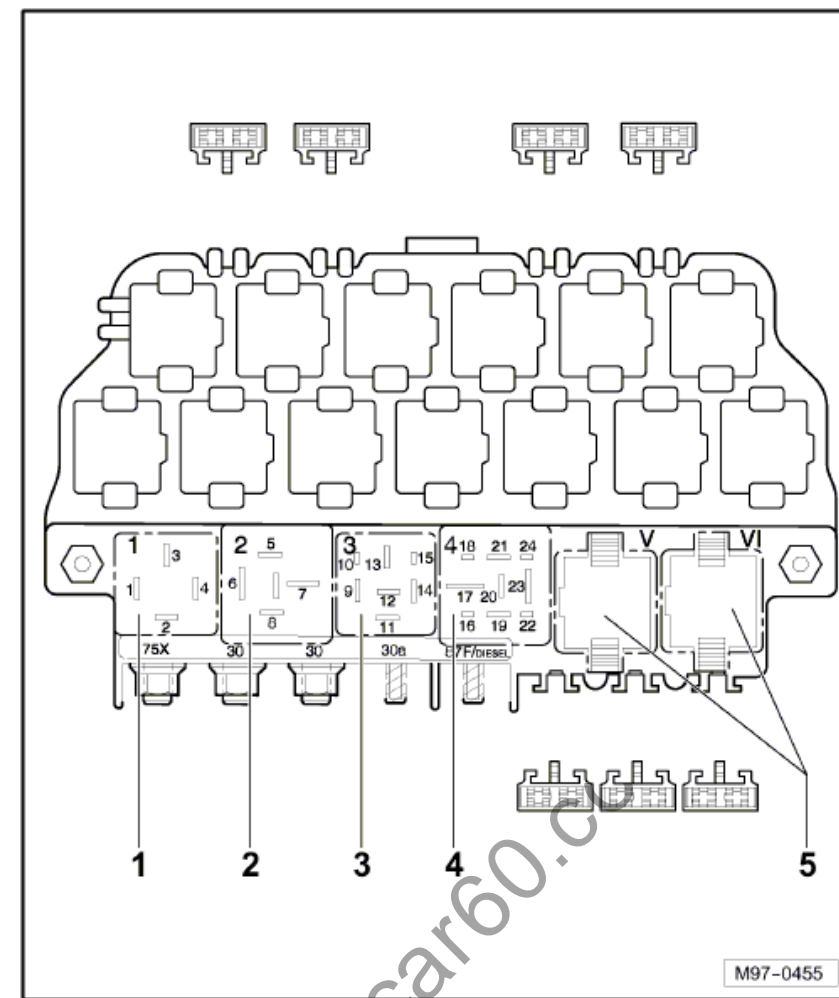
- 1.8 L 发动机, 发动机型号代码为 APH、AWV、AWP、BKF、BNU 的车辆
- 2.0 L 发动机, 发动机型号代码为 AVH、AZG、BEV、BHP、CBPA 的车辆
- 2.5 L 发动机, 发动机型号代码为 BPR、BPS 的车辆

5 - 清洗刮水间歇运行自动装置继电器 -J31- (377)、(192)、(389)



提示:

括号中的数字为继电器控制编号



M97-0455

13 座辅助继电器支架上继电器板上方的继电器位置分配:**1 - 发动机闭锁继电器, 离合器踏板开关 -J434- (449)**

- 自 2005 年 7 月起
- 仅用于配备手动变速箱的汽车
- 仅针对配备2.5 L, 型号代码为 BPS发动机的车辆 (ULEV)

2 - 未占用**3 - 倒车灯继电器 -J219- (53)**

- 仅针对配备直接换挡变速箱 (DSG) 02E 的汽车

4 - 前雾灯继电器 -J5- (53)

- 仅适用于配备雾灯的车辆

4 - 防起动锁继电器 -J207- (465)

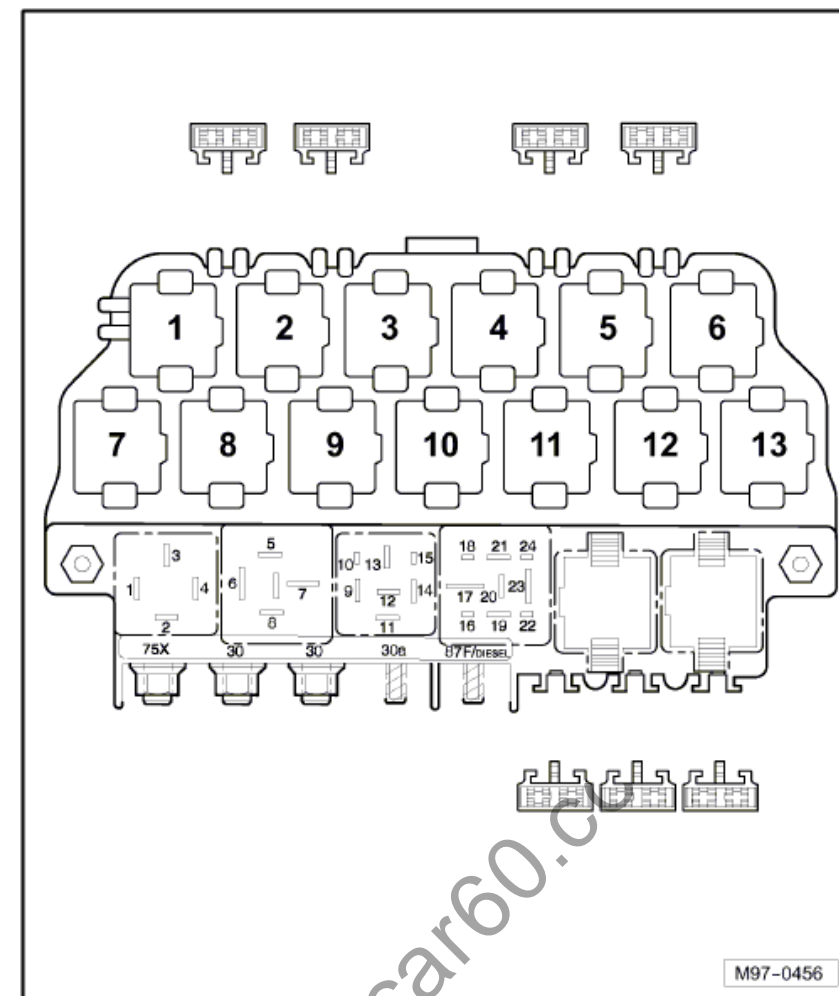
- 自 2005 年 7 月起
- 仅用于配备手动变速箱的汽车
- 仅针对配备2.5 L, 型号代码为 BPS发动机的车辆 (SULEV)

5 - 燃油泵继电器-J17-(53)

- 仅针对配备1.9 L, 型号代码为BEW发动机的车辆, 自2005年7月起 (年款2006)

**提示:**

括号中的数字为继电器控制编号



13 座辅助继电器支架上继电器板上方的继电器位置分配:

6 - 未占用

7 - 日间行车灯转换开关继电器 -J89- (173)

☐ 仅用于带日间行车灯的汽车

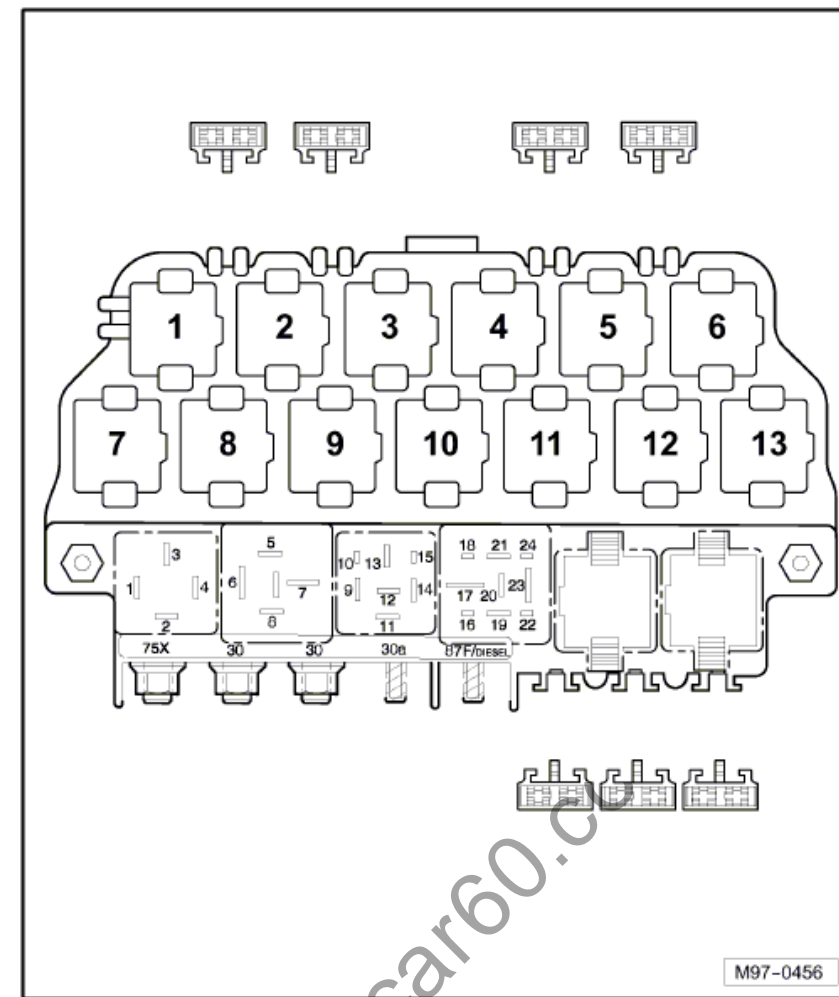
8 - 可加热式车外后视镜继电器 - J99 (53)

☐ 仅针对美国/加拿大☐ 仅用于配备手动变速箱的汽车

9 - 报警喇叭继电器 -J641-

☐ 仅针对配备电子通信系统的车辆**提示:**

括号中的数字为继电器控制编号



10 - 防盗报警装置的转向信号灯继电器 -J237-

- 仅针对配备电子通信系统的车辆

10 - 用于散热器风扇第 3 挡的继电器 -J135- (100)

- 仅针对 1.8 L 发动机，发动机型号代码为 APH、AWV、AWP、BKF、BNU 的车辆

10 - 燃油泵继电器-J17-(53)

- 仅针对配备1.9 L，型号代码为 BEW的发动机的车辆, 自年款 2004 至年款 2005

10 - 二次空气泵继电器 -J299- -(100)

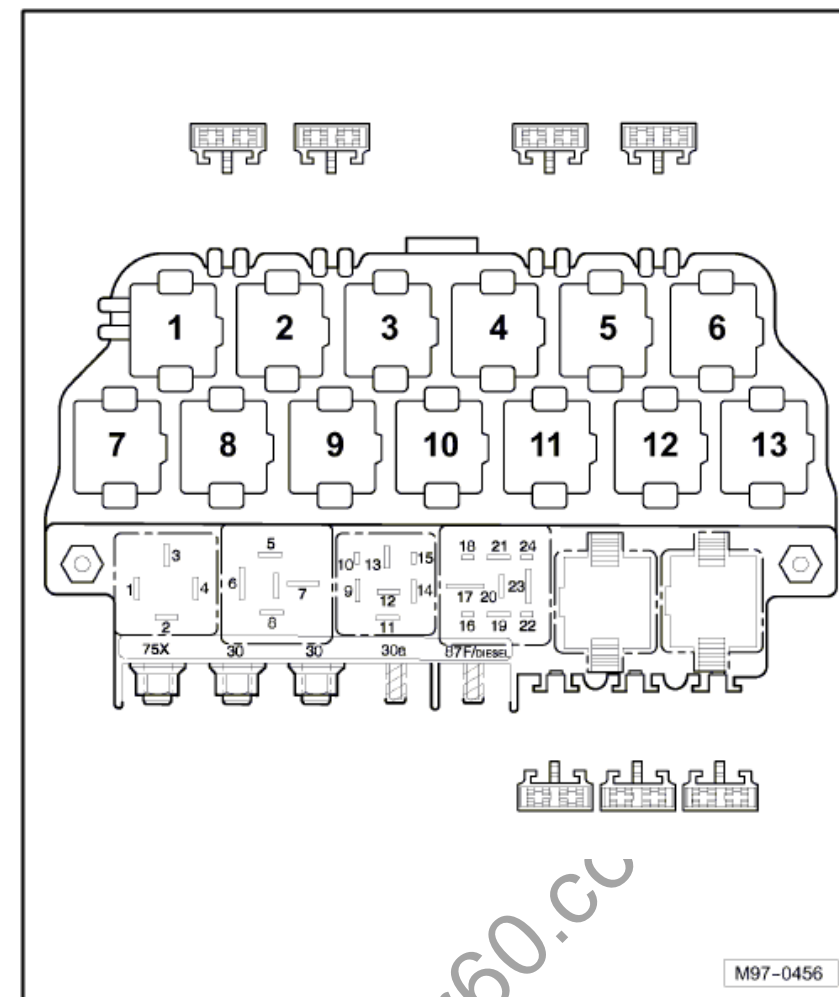
- 仅针对配备 2.5 L 发动机，发动机型号代码为 BPR、BPS 的车辆

10 - 小加热功率继电器 -J359- (100)

- 仅针对配备1.9 L，型号代码为 BEW的发动机的车辆, 自 2003年6月 至 2006年12月

**提示:**

括号中的数字为继电器控制编号



M97-0456

www.car60.cc

- 仅针对配备 6 挡自动变速箱带 Tiptronic 的车辆, 09G
- 仅针对配备直接换挡变速箱 (DSG) 02E 的汽车

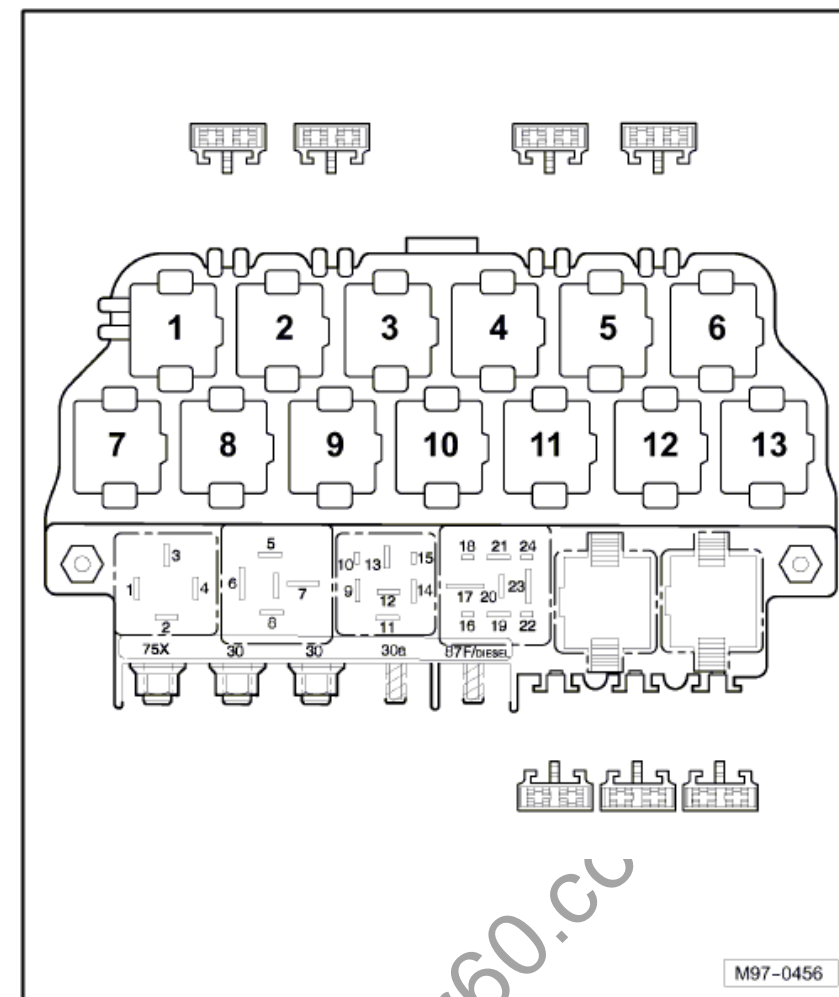
- ❑ 2005 年款起
- ❑ 仅针对配备 6 挡自动变速箱带 Tiptronic 的车辆, 09G

□ 仅针对配备1.9 L，型号代码为 ALH、BEW的发动机的车辆

□ 仅针对配备1.9 L, 型号代码为 BEW的发动机的车辆, 自 2003年6月 至 2006年12月



括号中的数字为继电器控制编号



在继电器壳体中，在发动机舱左侧

- ◆ 在继电器壳体中，在发动机舱左侧，制动液 器左侧，自年款 2003 起至年款 2005

1 - 二次空气泵继电器 -J299- -(100)

- 仅针对 1.8 L 发动机，发动机型号代码为 APH、AWV、AWP、BKF、BNU 的车辆
- 仅针对配备 2.0 L 发动机，发动机型号代码为 AVH, AZG, BEV 的车辆

2 - Motronic 电源继电器 - J271- (428), (429)

- 仅针对 1.8 L 发动机，发动机型号代码为 APH、AWV、AWP、BKF、BNU 的车辆
- 仅针对配备 2.0 L 发动机，发动机型号代码为 AVH, AZG, BEV, BHP 的车辆

1 - 大加热功率继电器 -J360- (100)

- 仅针对配备 1.9 L 发动机，发动机型号代码为 ALH、BEW 的车辆, 自年款 2003 至 年款 2005

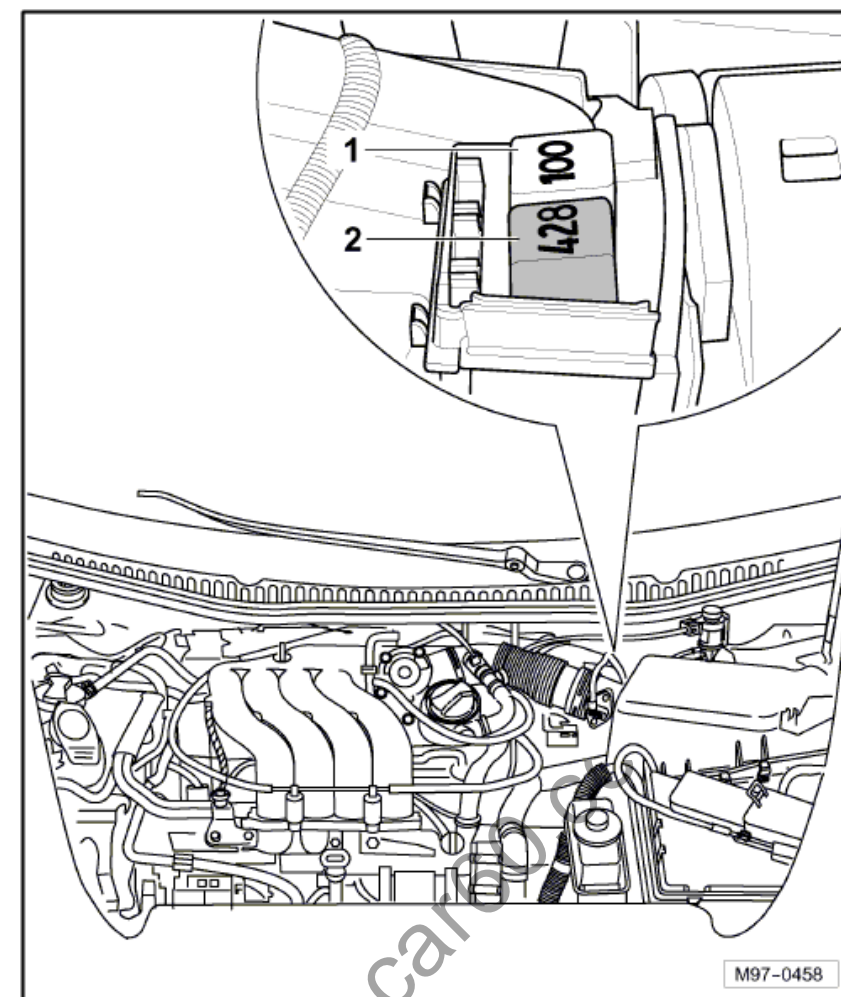
2 - 小加热功率继电器 -J359- (53)

- 仅针对配备 1.9 L 发动机，发动机型号代码为 ALH、BEW 的车辆, 自年款 2003 至 年款 2005



提示:

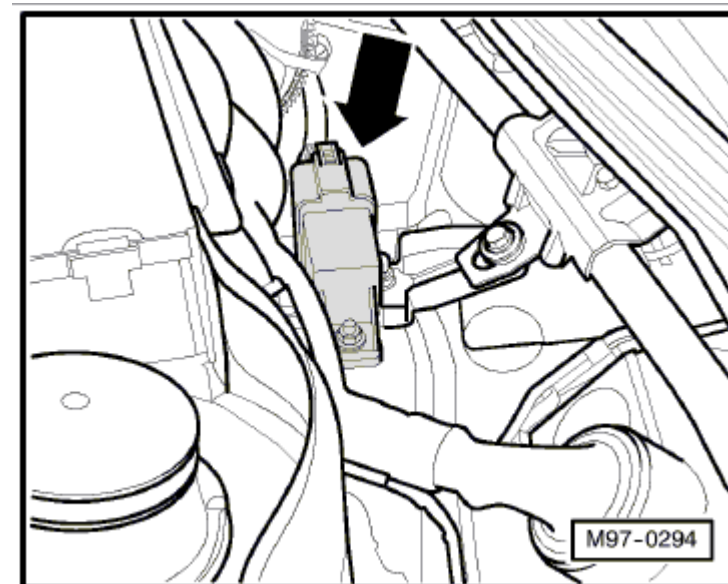
括号中的数字为继电器控制编号



辅助继电器支架，在排水槽内中部，自 2003 年 6 月起至 2006 年 12 月

安装位置:

Flecha - 热 间自动装置控制 -J179，在排水槽内中部



继电器位置分布

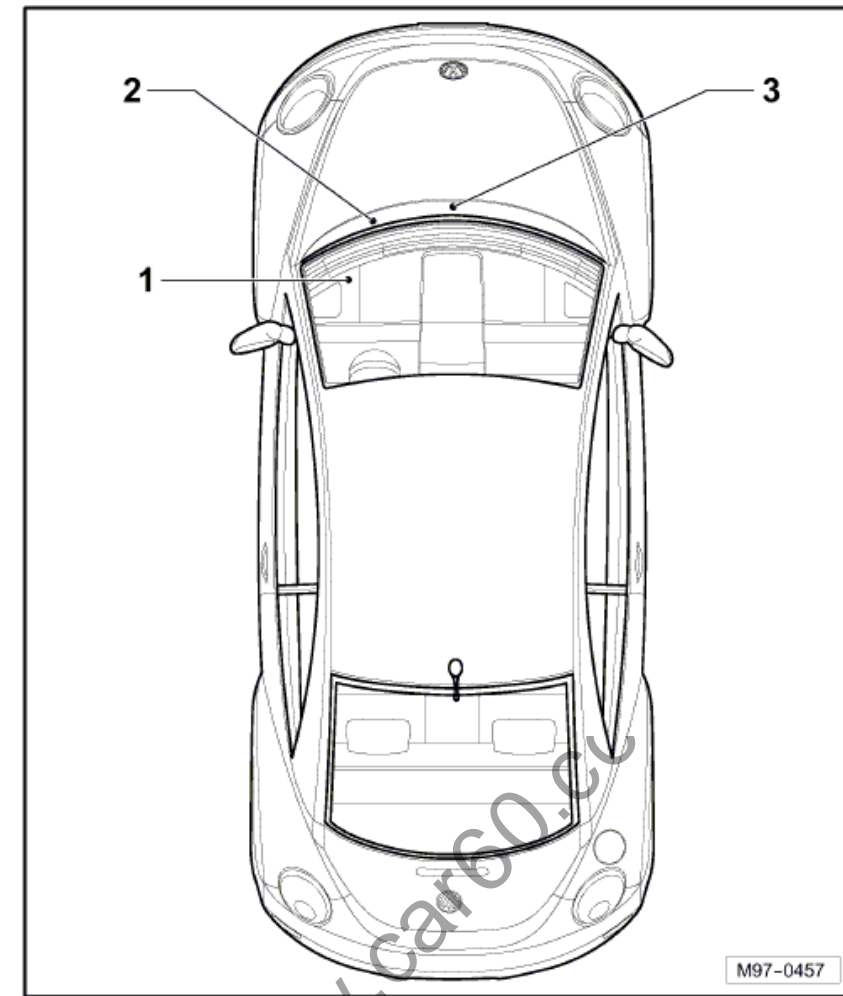
继电器一览，自 2009 年 7 月

1 - 继电器板上的继电器位置分配

- 继电器板上的继电器 ⇒ 802/10 页

1 - 13 座辅助继电器支架上继电器板上方的继电器位置分配:

- 13座辅助继电器支架上继电器板上方的继电器 ⇒ 802/11 页



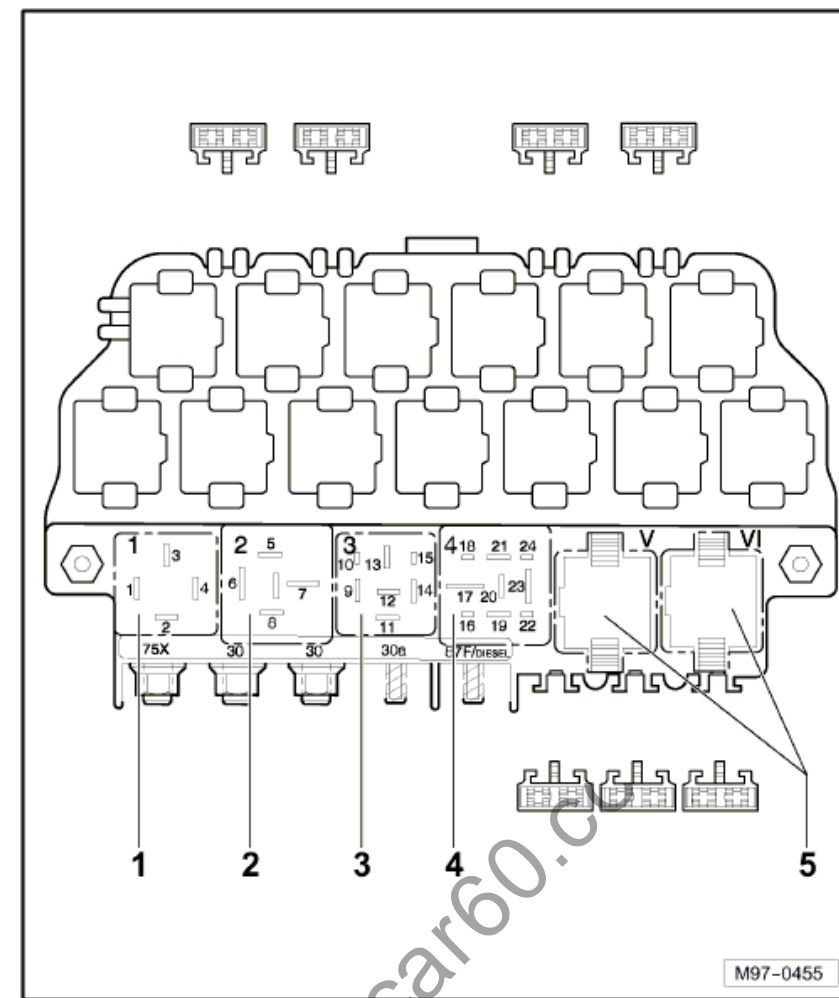
在继电器板上的继电器位置分配，自 2009 年 7 月

- 1 - 双音喇叭继电器 -J4- (53)
- 2 - X 触点卸荷继电器 -J59- (100)
- 3 - 未占用
- 4 - 燃油泵继电器-J17-(409), (103)
- 5 - 清洗刮水间歇运行自动装置继电器 -J31- (377)、(192)



提示:

括号中的数字为继电器控制编号

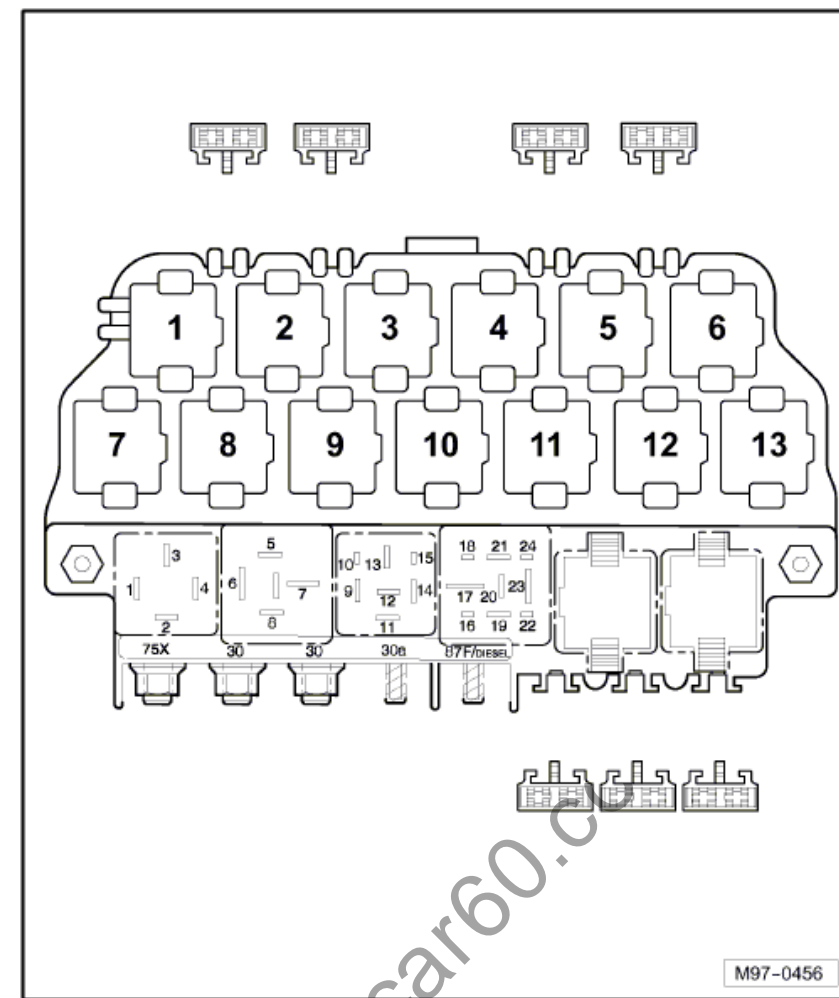


13 座辅助继电器支架上继电器上方的继电器位置分配, 自 2009 年 7 月起**1 - 发动机闭锁继电器, 离合器踏板开关 -J434- (449)**

- 仅用于配备手动变速箱的汽车
- 仅针对配备2.5 L, 型号代码为 BPS发动机的车辆 (ULEV)

2 - 折叠式软顶操纵装置控制单元 -J256-(477)**3 - 未占用****4 - 发动机闭锁继电器, 离合器踏板开关 -J434- (465)****5 - 燃油泵继电器-J17-(449)****提示:**

括号中的数字为继电器控制编号



M97-0456

13 座辅助继电器支架上继电器上方的继电器位置分配，自 2009 年 7 月起

6 - 未占用

7 - 日间行车灯转换开关继电器 -J89- (173)

☐ 仅用于带日间行车灯的汽车

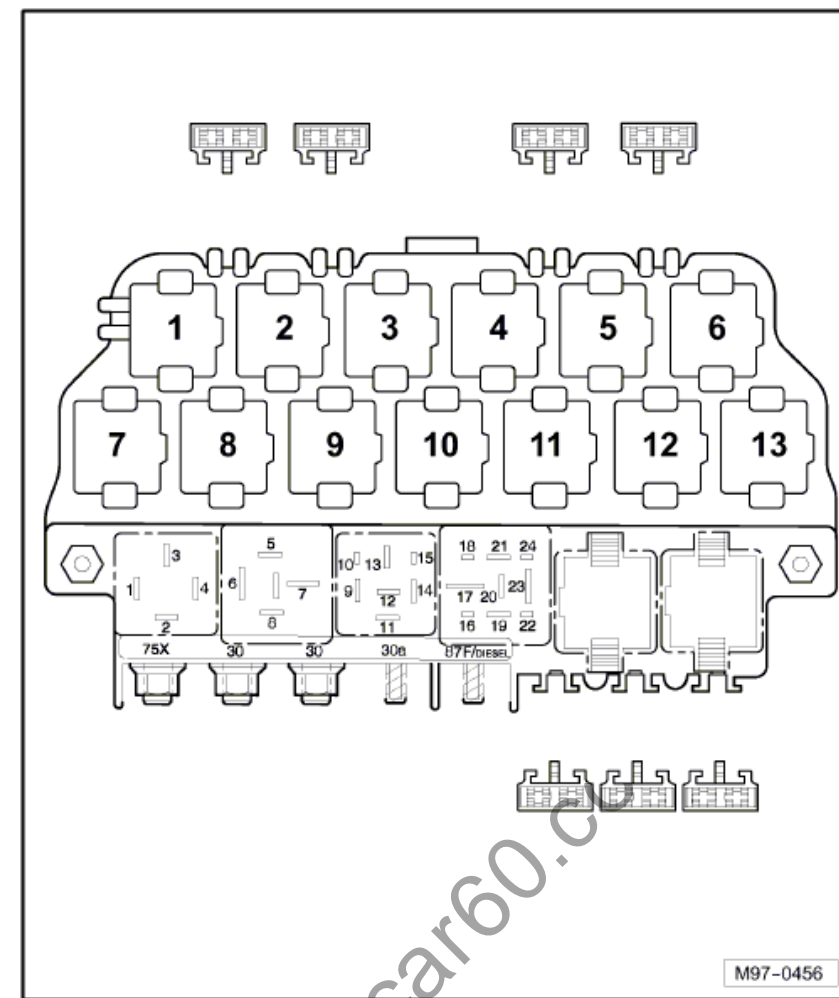
8 - 可加热式车外后视镜继电器 -J677- (53)

☐ 仅针对美国/加拿大

9 - 车窗升降器继电器 -J51- (53)

**提示:**

括号中的数字为继电器控制编号



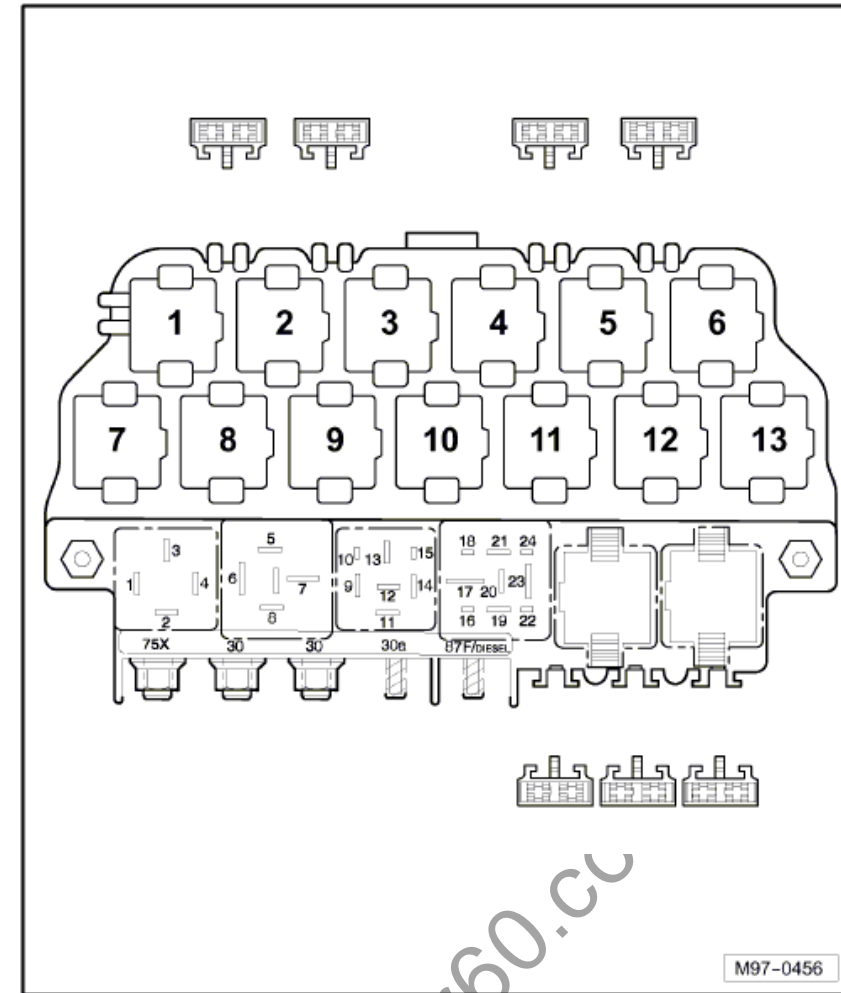
M97-0456

10 - 二次空气泵继电器 -J299- -(100)

- 仅针对配备 2.5 L 发动机，发动机型号代码为 BPR、BPS 的车辆

**提示:**

括号中的数字为继电器控制编号



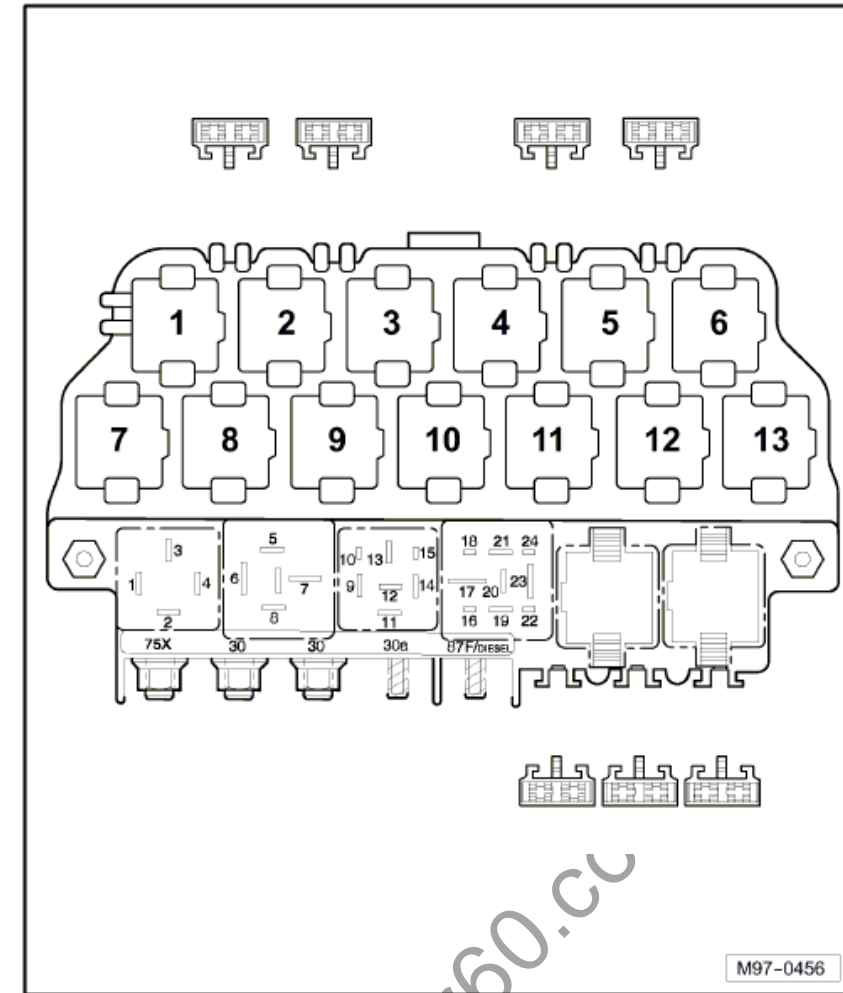
11 - 防起动锁和倒车灯继电器-J226- (126)

- 仅针对配备 6 挡自动变速箱带Tiptronic的车辆, 09G

12 - 未占用**10 - Motronic 多点喷射电源继电器 -J271- (429)**

提示:

括号中的数字为继电器控制编号



M97-0456